



Allgäu- Walser-Pass Aktivierung bei Buchungsplattformen





Ablauf Onboarding Mail und Online Check - in bei Buchungen über Buchungsportale

Informationen für Gastgeber:

- 1 Die Buchung ist beim Gastgeber über eine Buchungsplattform eingegangen

Meldeschein 2208 bearbeiten

Abbrechen Pässe drucken Meldeschein drucken Speichern

Nr. 2208
Betrieb: 555545555 AWP Testbetrieb
Status: unvollständig
Anreise: 17.11.2025
Abreise: 20.11.2025
Personen: 1

Name: Max Mustermann
Geburt: 01.01.1950 Nation: Deutschland
Firma:
Straße:
PLZ/Ort:
Land: Deutschland
Email: maxmustermann75216568@bgfr.de

Reisezweck: Erholung
Aufmerksam:
Verkehrsmittel:
Kfz-Kennzeichen:
Reisepass-Nr.:
Pass Link: E-Mail Kopieren

- 2 Der Onboarding E-Mail Versand erfolgt automatisch (wenn aktiviert) an die im Meldeschein gespeicherte E-Mail Adresse aus dem entsprechenden Buchungskanal (z.B. Booking)

Oder:


- 3 Der Gastgeber versendet die Onboarding E-Mail manuell an die im Meldeschein gespeicherte E-Mail Adresse aus dem entsprechenden Buchungskanal (z.B. Booking)



4

Bei Versand von E-Mails über Buchungsplattformen werden Informationen ausgeblendet:

Original Onboarding E-Mail



Online einchecken und Pass freischalten

ALLGÄU WALSER PASS


Der Urlaub beginnt JETZT

Grüß Gott Max Mustermann,
am 17.11.2025 beginnt die schönste Zeit im Jahr: **URLAUB!**

Am besten schon jetzt die Formalitäten für den Meldeschein erledigen! Dann ist auch der persönliche **Gäste-Pass mit zahlreichen attraktiven Vorteilen** schon vor dem Urlaub aktiviert. Dies spart Zeit bei der Ankunft und noch besser: Der **Allgäu-Walser-Pass kann bereits am Anreisetag genutzt werden.**

Pass aktivieren

<https://www.awpass.de/p/GGH9FKAFGYDF>
oder manuell in der App
GGH9 - FKAF - GYDF
oder mit Smartphone scannen:



Hinweis: Diese E-Mail ist nicht der Allgäu-Walser-Pass und gilt nicht als Fahrschein. Der Pass muss vor der Nutzung über den Link oder QR-Code aktiviert werden.

MOBIL PASS ALLGÄU
Freie Fahrt mit Bus & Bahn von den Alpen bis zum See.

Gästekarte Oberstdorf
Dein Mehrwert als Oberstdorfer Übernachtungsgast

E-Mail mit ausgeblendeten Informationen



Online einchecken und Pass freischalten

ALLGÄU WALSER PASS

Der Urlaub beginnt JETZT

Grüß Gott Max Mustermann,
am 17.11.2025 beginnt die schönste Zeit im Jahr: **URLAUB!**

Am besten schon jetzt die Formalitäten für den Meldeschein erledigen! Dann ist auch der persönliche **Gäste-Pass mit zahlreichen attraktiven Vorteilen** schon vor dem Urlaub aktiviert. Dies spart Zeit bei der Ankunft und noch besser: Der **Allgäu-Walser-Pass kann bereits am Anreisetag genutzt werden.**

4

<https://www.awpass.de/p/GGH9FKAFGYDF>
oder manuell in der App
GGH9 - FKAF - GYDF
oder mit Smartphone scannen:

4

Hinweis: Diese E-Mail ist nicht der Allgäu-Walser-Pass und gilt nicht als Fahrschein. Der Pass muss vor der Nutzung über den Link oder QR-Code aktiviert werden.

MOBIL PASS ALLGÄU
Freie Fahrt mit Bus & Bahn von den Alpen bis zum See.

Gästekarte Oberstdorf
Dein Mehrwert als Oberstdorfer Übernachtungsgast



Bitte folgenden Hinweis zur E-Mail mit ausgeblendeten Informationen beachten!

Die Darstellung ist nur ein Beispiel.

In welchem Format die E-Mail zum Online check - in tatsächlich beim Gast eingeht, kann nicht bestimmt werden, bzw. welche Informationen herausgefiltert werden.

Um dies besser zu verdeutlichen, dient die nachfolgende Darstellung. Die Onboarding E-Mail zur Aktivierung des Allgäu-Walser-Pass könnte bei über Buchungsportalen buchenden Gästen ebenfalls so aussehen.

Der Urlaub beginnt JETZT
Grüß Gott Max Mustermann,
am XX.XX.XXXX beginnt die schönste Zeit im Jahr: URLAUB!
Am besten schon jetzt die Formalitäten für den Meldeschein erledigen!
Dann ist auch der persönliche Gäste-Pass mit zahlreichen attraktiven
Vorteilen schon vor dem Urlaub aktiviert. Dies spart Zeit bei der Ankunft
und noch besser: Der Allgäu-Walser-Pass kann bereits am Anreisetag
genutzt werden.

<https://www.awpass.de/p/GGH9FKAFGYDF>
oder manuell in der APP
GGH9-IFIKAF-GYDF
oder mit Smartphone scannen:

Hinweis: Diese E-Mail ist nicht der Allgäu-Walser-Pass und gilt nicht
als Fahrschein. Der Pass muss vor der Nutzung über den Link
oder QR-Code aktiviert werden.
Wir freuen uns - auf die beste Zeit im Allgäu und Kleinwalsertal!

genutzt werden.

<https://www.awpass.de/p/GGH9FKAFGYDF>

oder manuell in der APP

GGH9-IFIKAF-GYDF

oder mit Smartphone scannen:

Der Inhalt der E-Mail wird z.B. vollständig als Text versendet.
Die Informationen zu Link und Code befinden sich im Text.



Online Check - in aus Sicht des Gastes

1

Gast erhält E-Mail zum Online Check - in

→ Einige Informationen sind ausgeblendet oder Formatierung des Textes wurde umgewandelt (siehe Vorblatt)

The screenshot shows an email interface. At the top left, there is a yellow circular icon with the number '1' and the text 'Online einchecken und Pass freischalten'. To its right is the 'ALLGÄU WALSER PASS' logo. The main heading reads 'Der Urlaub beginnt JETZT'. Below this, a text box contains a greeting 'Grüß Gott Max Mustermann,' and the start date 'am 17.11.2025 beginnt die schönste Zeit im Jahr: URLAUB!'. The main body of the email contains instructions: 'Am besten schon jetzt die Formalitäten für den Meldeschein erledigt! Dann ist auch der persönliche Gäste-Pass mit zahlreichen attraktiven Vorteilen schon vor dem Urlaub aktiviert. Dies spart Zeit bei der Ankunft und noch besser: Der Allgäu-Walser-Pass kann bereits am Anreisetag genutzt werden.' Below this text, there are two yellow circular icons with the number '1'. The first icon is followed by a URL: 'https://www.awpass.de/p/GGH9FKAFGYDF', the text 'oder manuell in der App', the code 'GGH9 - FKAF - GYDF', and 'oder mit Smartphone scannen:'. The second icon is followed by a note: 'Hinweis: Diese E-Mail ist nicht der Allgäu-Walser-Pass und gilt nicht als Fahrschein. Der Pass muss vor der Nutzung über den Link oder QR-Code aktiviert werden.' At the bottom, there are logos for 'MOBIL PASS ALLGÄU' (Freie Fahrt mit Bus & Bahn von den Alpen bis zum See.) and 'Gästekarte Oberstdorf' (Dein Mehrwert als Oberstdorfer Übernachtungsgast).



2 Varianten (folgend erklärt) zur Aktivierung des Allgäu-Walser-Pass sind möglich



Variante 1



Der Gast hat die Allgäu-Walser-Pass App bereits heruntergeladen.

1

Den Code aus der Onboarding E-Mail notieren (mit Bindestrich) oder kopieren.

Online einchecken und Pass freischalten

ALLGÄU WALSER PASS

Der Urlaub beginnt JETZT

Grüß Gott Max Mustermann,
am 17.11.2025 beginnt die schönste Zeit im Jahr: **URLAUB!**

Am besten schon jetzt die Formalitäten für den Meldecschein erledigen! Dann ist auch der persönliche Gäste-Pass mit zahlreichen attraktiven Vorteilen schon vor dem Urlaub aktiviert. Dies spart Zeit bei der Ankunft und noch besser: Der Allgäu-Walser-Pass kann bereits am Anreisetag genutzt werden.

<https://www.awpass.de/p/GGH9FKAFGYDF>
oder manuell in der App
GGH9-FKAF-GYDF
oder mit Smartphone scannen:

Hinweis: Diese E-Mail ist nicht der Allgäu-Walser-Pass und gilt nicht als Fahrschein. Der Pass muss vor der Nutzung über den Link oder QR-Code aktiviert werden.

MOBIL PASS ALLGÄU
Freie Fahrt mit Bus & Bahn von den Alpen bis zum See.

Gästekarte Oberstdorf
Dein Mehrwert als Oberstdorfer Übernachtungsast

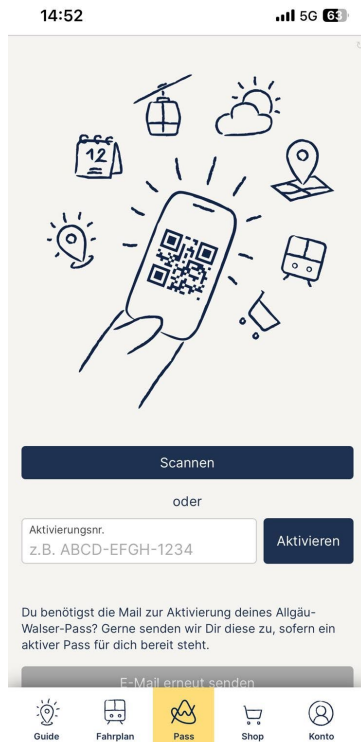
1

GGH9-FKAF-GYDF



2

Allgäu-Walser-Pass App öffnen – Pass öffnen



2

3

Den kopierten Code aus der Onboarding E-Mail einfügen oder manuell eintragen (mit Bindestrich, Kleinbuchstaben sind ebenfalls möglich).



GGH9 - FKAF - GYDF



4

Daten vervollständigen, speichern und Allgäu-Walser-Pass aktivieren

14:53 5G 62

Meldeschein Nr. 2208

Bitte vervollständige Deine Daten...

Reisedaten
17.11. - 20.11.2025
AWP Testbetrieb
Theodor-Aufsberg-Str. 8, 87527 Sonthofen

Bitte ergänze die fehlenden Angaben

Person 1 · Hauptanmelder

Personendaten

Vorname * Max
Nachname * Mustermann

Geburtsdatum * 01.01.1950
Nationalität * deutsch

Strasse *
Hausnr *
PLZ *
Ort *
Land * Deutschland
E-Mail maxmustermann75216568@bgfr.de

* Pflichtfeld

Guide Fahrplan **Pass** Shop Konto



Variante 2



Online Check-in über Web Browser (keine Allgäu-Walser-Pass App installiert)

1

Den Link aus der Onboarding E-Mail kopieren.

Online einchecken und Pass freischalten

ALLGÄU WALSER PASS

Der Urlaub beginnt JETZT

Grüß Gott Max Mustermann,
am 17.11.2025 beginnt die schönste Zeit im Jahr: URLAUB!
Am besten schon jetzt die Formalitäten für den Meldeschein erledigen! Dann ist auch der persönliche Gäste-Pass mit zahlreichen attraktiven Vorteilen schon vor dem Urlaub aktiviert. Dies spart Zeit bei der Ankunft, und noch besser: Der Allgäu-Walser-Pass kann bereits am Anreisetag genutzt werden.

<https://www.awpass.de/p/GGH9FKAFGYDF>

oder manuell in der App
GGH9-FKAF-GYDF
oder mit Smartphone scannen:

Hinweis: Diese E-Mail ist nicht der Allgäu-Walser-Pass und gilt nicht als Fahrschein. Der Pass muss vor der Nutzung über den Link oder QR-Code aktiviert werden.

MOBIL PASS ALLGÄU
Freie Fahrt mit Bus & Bahn von den Alpen bis zum See.

Gastkarte Oberstdorf
Dein Mehrwert als Oberstdorfer Übernachtungsqaast

1

<https://www.awpass.de/p/GGH9FKAFGYDF>



2 Link über Webbrowser öffnen

2

https://www.awpass.de/p/GGH9FKAFGYDF

3 Daten vervollständigen und Allgäu-Walser-Pass aktivieren

Guide Fahrplan **Pass** Shop Konto

Meldeschein Nr. 2208
Bitte vervollständige Deine Daten...

Reisedaten
17.11. - 20.11.2025
AWP Testbetrieb
Theodor-Aufsberg-Str. 8, 87527 Sonthofen

Person 1 · Hauptanmelder

Personendaten

Vorname *	Nachname *
Max	Mustermann
Geburtsdatum *	Nationalität *
01.01.1950	deutsch
Strasse *	Hausnr *
PLZ *	Ort *
Land *	
Deutschland	
E-Mail	
maxmustermann75216568@bgfr.de	

* Pflichtfeld

Speichern

Befreiung von Kurtaxe beantragen
Sobald der Meldeschein vollständig ausgefüllt wurde kann hier eine Befreiung von der Kurtaxe unter Vorlage entsprechender Dokumente online beantragt werden.